



# คู่มือการลงทะเบียนผ่านระบบทะเบียนออนไลน์

## งานทะเบียนนิสิตและประมวลผล กองบริการการศึกษา



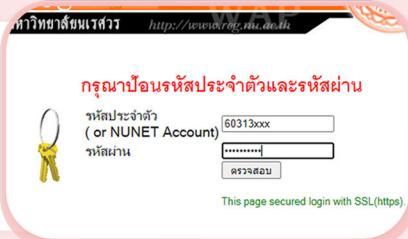
### 1. เข้าเว็บไซต์

เข้าสู่เว็บไซต์ <https://www.reg.nu.ac.th>



### 2. ล็อกอิน

ล็อกอิน ด้วย NU Account




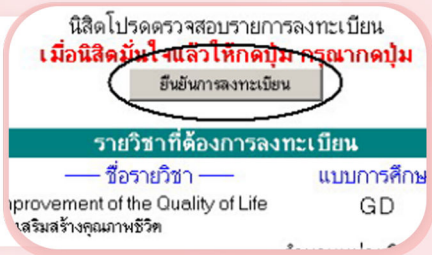
### 3. เลือกรายวิชา

เลือกรายวิชาที่ต้องการลงทะเบียน



### 4. ยืนยันผลการลงทะเบียน

ตรวจสอบรายวิชาที่เลือกไว้และ  
กดยืนยันการลงทะเบียน



### 5. พิมพ์ใบชำระเงิน

พิมพ์ใบชำระค่าธรรมเนียมการศึกษา



### ข้อควรทราบ

#### ค่าธรรมเนียม

- ตอนรายวิชาโดยเขียนใบคำร้อง NU11 จะไม่มีค่าธรรมเนียม
- หากตอนรายวิชาผ่านระบบ reg จะมีค่าธรรมเนียม

**ครั้งละ 10 บาท**

#### เอกสารหลักฐานที่ใช้

- ตอนรายวิชาโดยเขียนใบคำร้อง NU11

#### ระเบียบ/กฎหมายที่เกี่ยวข้อง

- ระเบียบว่าด้วยการศึกษา
- ประกาศกำหนดอัตราค่าบำรุงและค่าธรรมเนียมการศึกษา